



高校思想政治工作服务平台

National College Ideological and Political Work Service Platform

# [学习公社] App操作手册

# 平台操作指南

■ 下载安装 .....	01
■ 阅读 .....	02
■ 注册登录	
登录 .....	03
重置密码 .....	04
■ 学习指南	
进入学习 .....	05
必修课程 .....	06
班级研讨 .....	07
研修成果 .....	08
在线考试 .....	09
■ 互动广场 .....	10
■ 个人空间 .....	11
学习档案与电子证书 .....	12
离线缓存 .....	13
帮助中心 .....	14
设置 .....	15

注：本图册为通用版，具体学习环节以教学计划为准。

## 01 下载安装



扫描上方二维码



点击按钮，选择“在浏览器中打开”

① 根据提示用浏览器打开此页面。

立即下载

② 在浏览器中点击此处下载安装。

根据提示①②，进行下载安装



## 02 阅读



## 03 登录

- 提示：如果您报名手机号有误，第一次请按有误手机号登录，进入学习空间后在头像右侧进行个人信息修改，重新绑定正确手机号。如发现不能修改，请致电400-811-9908。



点击学习按钮选择【登录】



根据提示①②，进行登录

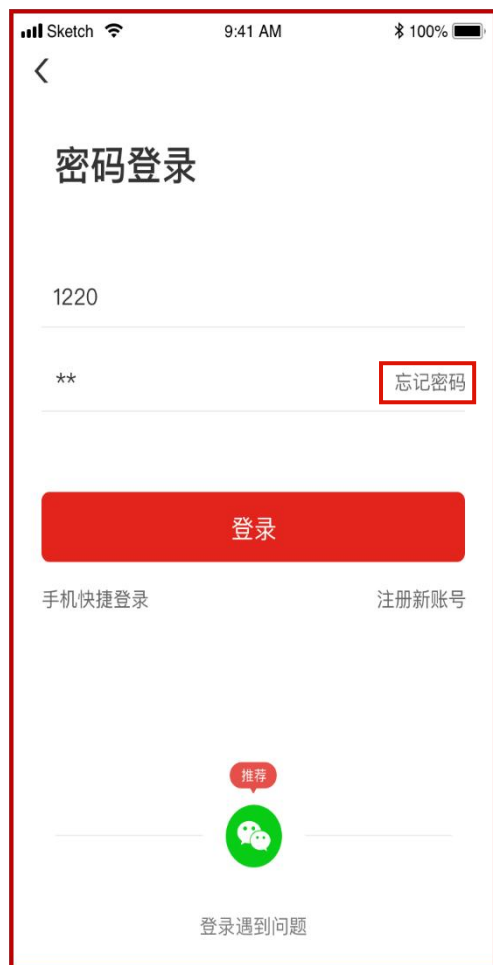
① 输入报名手机号

② 教学计划中的初始密码登录

注：也可以使用报名手机号+验证码方式登录



## 03 登录——重置密码



点击【忘记密码】，重置密码



输入手机号，获取短信验证码



填写完毕，点击【立即重置】



出现此页面，即为重置完成



## 04 学习指南——进入学习

注：下图为通用版示例，具体学习环节以实际页面显示为准。



请查看教学计划，了解本次培训安排

页面展示的所有需要完成的环节

首次下载【学习公社APP】登录选择项目后，点击【学习】，查看正在进行中的项目，自动进入所选项目的学习内容页面。首次点击考核环节时会弹出完善信息页面





### 04 学习指南——必修课程

注：实际学习中，该环节名称可能会修改，学习操作步骤不变。

观看视频记录学时并与PC端同步。



点击【学习】页面，  
选择【必修课】



查看必修课列表，点击  
【筛选】选择模块



点击【课程目录】



可点击【课程简介】【课程评论】【文章】





## 04 学习指南——班级研讨

注：实际学习中，该环节名称可能会修改，学习操作步骤不变。



点击【学习】，  
选择【班级研讨】



点击【全部】，即可浏览班级  
内所有主题研讨帖



点击【评论】可进行留言回复

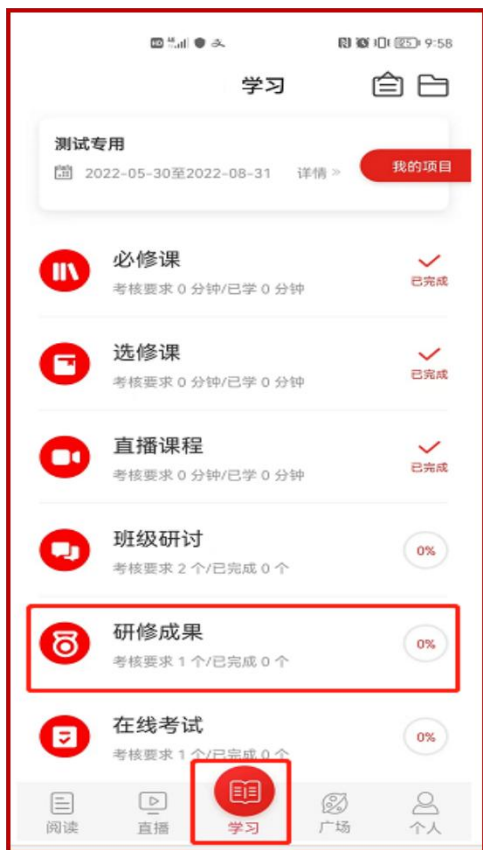
① 点击右上角按钮可  
发表主题研讨帖。

② 浏览：可浏览该帖  
下面的所有回复帖

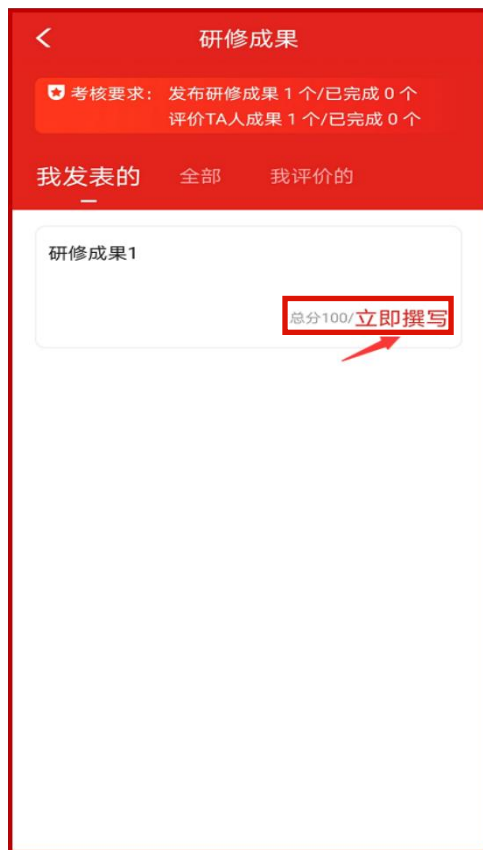


## 04 学习指南——研修成果

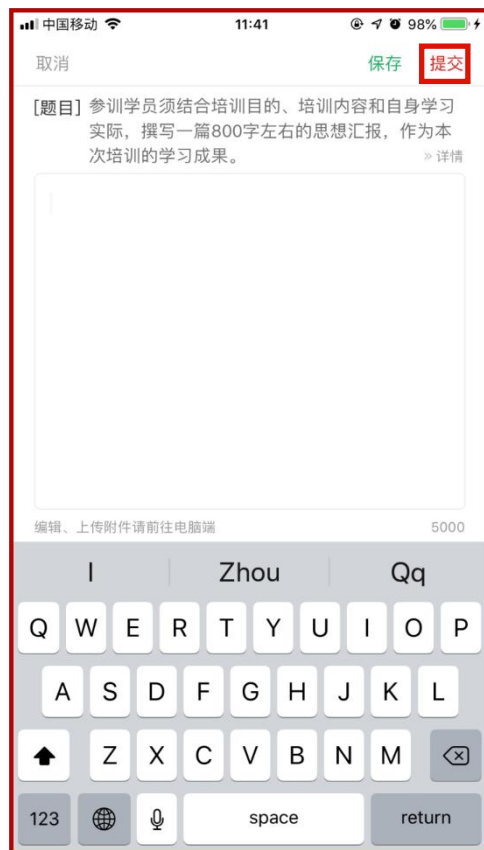
注：实际学习中，该环节名称可能会修改，学习操作步骤不变。



点击【学习】，  
选择【研修成果】



点击【立即撰写】



点击【提交】后，评阅教师可  
进行评阅

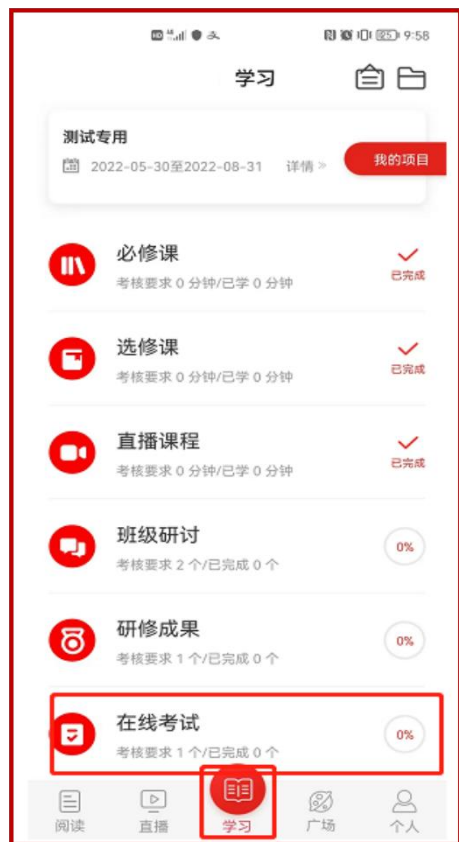


未评阅的状态下，可点击【撤回】  
修改内容后再提交



## 04 学习指南——在线考试

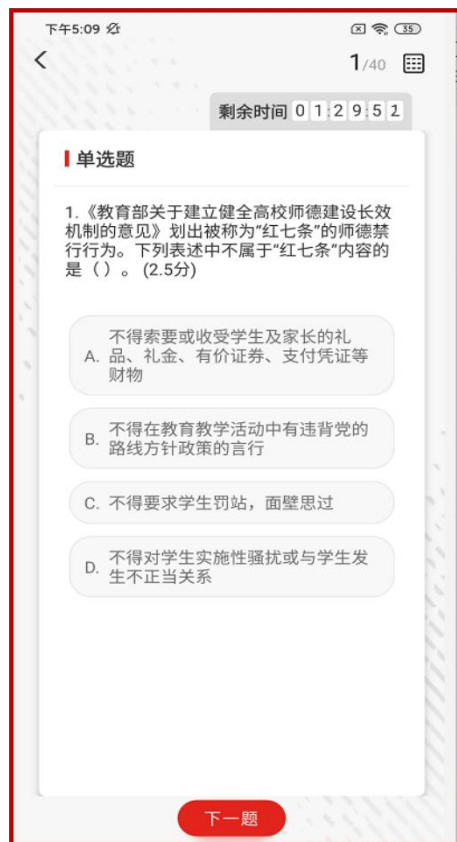
注：实际学习中，该环节名称可能会修改，学习操作步骤不变。




点击【学习】，  
选择【在线考试】



查看考试安排后，  
点击【立即考试】



完成试题后【提交试卷】，完成考试



### 05 互动广场

可对感兴趣的说说进行【评论】【点赞】



【广场】：平台研修说说功能



点击右上方按钮，即可撰写发布感想收获



### 06 个人空间



【广场】：平台研修说说功能



可以查看个人信息、项目学习档案、离线缓存、帮助中心、系统消息等



## 06 个人空间——学习档案与电子证书



点击【个人】，选择项目学习档案



点击【查看电子证书】，查看证书

可查看学习档案，了解学习进度和具体内容





## 06 个人空间——离线缓存



点击【右上角按钮】，下载视频  
缓存至手机中



点击【个人】，选择离线缓存，  
找到视频，进行观看

学员可在有网络的环境下进行下载

进入有网络的  
环境中，再次  
打开学习公社  
App，观看的  
学时会自动上  
传更新。





## 06 个人空间——帮助中心



分三个方式，请选择

点击留言咨询，如咨询人数较多，请耐心等待回复

点击【个人】，选择帮助中心，可以选择留言咨询、在线客服或者服务电话。



## 06 个人空间——设置

- 点击导航栏【个人】，选择设置，可对App设置进行浏览和修改。



点击设置可播放视频课程的网络环境。

点击按照提示进行密码重置。

清理在线观看的视频缓存。（“离线缓存”不会被清理）

查看学习公社App的二维码和版本编号。

点击可将学习公社App更新版本。

点击可退出当前用户名的登录状态，下次登录需再次输入用户名和密码。



高校思想政治工作服务平台

National College Ideological and Political Work Service Platform



400-811-9908

